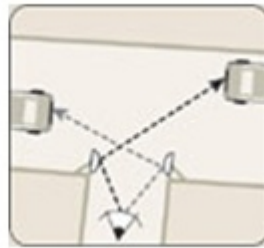


LUSTRO PARKINGOWE – SZEROKI KĄT WIDZENIA



Lustra te zapewniają większą widoczność i nie zajmują dużo miejsca.

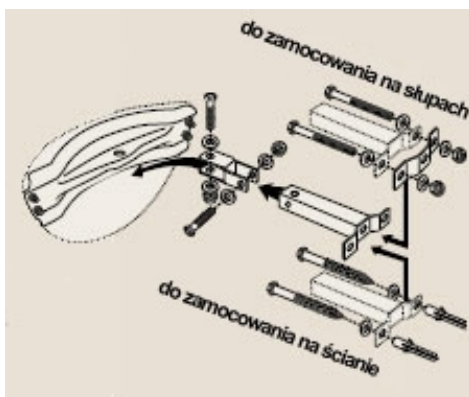
Dzięki specjalnym wymiarom oraz dużym stopniu wypukłości, lustra te umożliwiają kontrolę z większej odległości, w porównaniu z lustrami garażowymi. Idealne do zastosowania przy wyjazdach z parkingów, przy bramach wyjazdowych, itp.



W poziomie - gwarantują szeroki kąt widzenia

W pionie - nie zajmują dużo miejsca

Maksymalna odległość między użytkownikiem a lustrem (m)	Wymiary Lustra (mm)	Kształt lustra	Waga (kg)	Nr katalogowy	Cena z rabatem 5% (netto)
ok 4 m	Ø440 x 75 x 220		2	Vumax 5000	432,25 zł
ok. 6 m	Ø600 x 100 x 300		3	Vumax 6000	517,75 zł
Ok.	Ø800 x 120 x 400			Vumax 8000	827,45 zł



Lustra dostarczane są z kompletem uniwersalnych uchwytów pozwalających na precyzyjne przymocowanie luster do ścian i słupów o średnicy 34-90 mm.

Kontrola 3 kierunków 