

## LUSTRA WIELOFUNKCYJNE Z BIAŁĄ RAMĄ

Doskonały wybór, jeśli zależy Państwu na skutecznej i dyskretnej kontroli.

**Kontrola 2 kierunków umożliwia obserwację z 2 kierunków, kąt widzenia ok. 90°**  
 Ułatwiają poruszanie się w fabrykach, magazynach i hurtowniach. Umożliwiają kontrolę w sklepach i warsztatach. Zwiększają bezpieczeństwo stanowisk pracy oraz kontrolę niewidocznych części maszyn, itp.









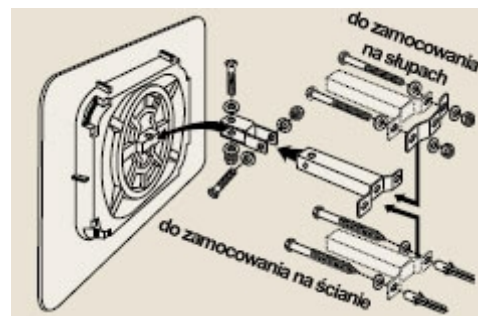
Maksymalna odległość między użytkownikiem a lustrem (m)	Wymiary lustra	Kolor ramy	Kształt lustra	Nr kat. 	Cena netto z 5% rabatem	Waga (kg)	Nr kat. 	Cena netto z 5% rabatem
ok. 5	Ø 400	biała		514	302,10 zł	3	914	359,10 zł
ok. 7	Ø 500	biała		515	373,35 zł	3	915	442,70 zł
ok. 9	600 x 400	biała		524*	506,35 zł	4	926*	601,35 zł
ok. 11	Ø 600	biała		516*	430,35 zł	4	916*	513,00 zł
ok. 15	Ø 700	biała		517*	599,45 zł	6	-----	-----
ok. 20	800 x 600	biała		526*	874,95 zł	8	928*	1 040,25 zł
ok. 20	Ø 800	biała		518*	702,05 zł	7	918*	833,15 zł
ok. 25	Ø 900	bez ramy		519	1 333,80 zł	10	919	1 583,65 zł
ok. 30	1000 x 800	biała		528*	1 572,25 zł	11	9210*	1 868,65 zł

\*CH: Dodatkowo : lustro odporne na szron i parę, dzięki zastosowaniu folii grzewczej 220 V/ 50-100 W. Zestaw nie zawiera bezpiecznika. Cena z 5% rabatem: 502,55 zł netto.

### Kontrola 3 kierunków umożliwia obserwację z 3 kierunków, kąt widzenia ok. 180°

Szeroki kąt widzenia dzięki specjalnej wypukłości. Zwiększenie bezpieczeństwa na skrzyżowaniach dróg wewnętrznych, przy użyciu niewielkiej ilości lusterek.

Maksymalna odległość między użytkownikiem a lustrem (m)	Wymiary lustra	Kształt lustra	Waga (kg)	Nr kat. 	Cena netto z 5% rabatem
ok. 2	Ø 400		3	9040	478,80 zł
ok. 4	Ø 500		4	9050	638,40 zł
ok. 6	Ø 600		5	9060	718,20 zł
ok. 8	Ø 800		10	9080	1 097,25 zł
ok. 10	Ø 900		11	9090	1 790,75 zł



Lustra dostarczane są z kompletem uniwersalnych uchwytów pozwalających na precyzyjne przymocowanie do ścian i słupów o rednicy 34-90 mm. Testy wykazały, że uchwyty wytrzymują siłę wiatru do 183 km/h. Łatwy i precyzyjny montaż.

